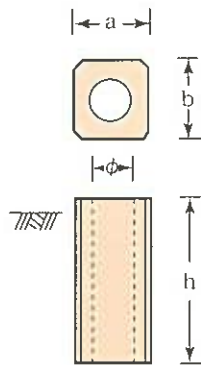


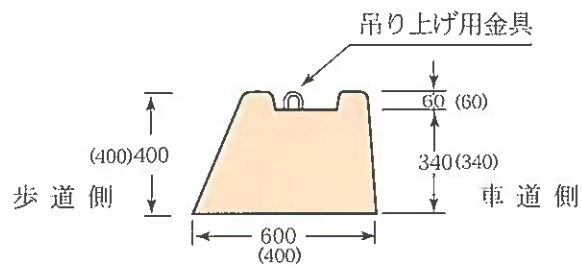
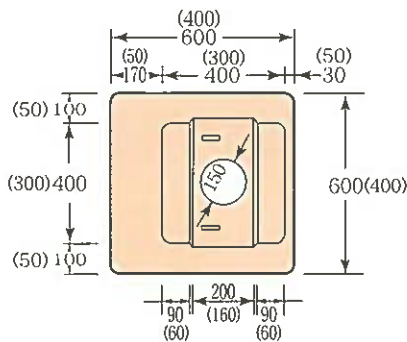
## フェンス基礎ブロック



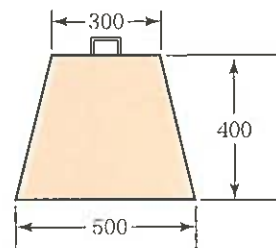
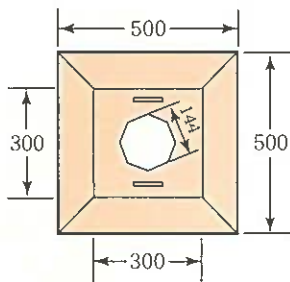
呼び名	寸法 単位 m/m				重量 kg
	a	b	h	φ	
180型	180	180	450	100/112	23
200型	200	200	450	110/130	31
250型	250	250	450	135/155	45
300型-3	300	300	300	170/190	43
300型-4	300	300	400	155/190	65
300型-5	300	300	500	145/190	76
500型-5	500	500	500	220	250
500型-6	500	500	600	220	300
500型-7	500	500	700	220	350
500型-9	500	500	900	220	450

## 規制標ブロック (仮設用ガードレール基礎ブロック)

(単位:mm)



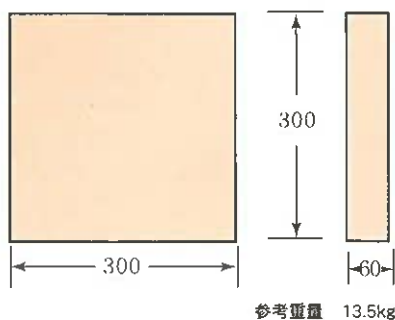
呼び名	寸法 m/m	重量 Kg
規制標ブロック(大)	図示	211
" (小)	図示 ( ) 内	96



呼び名	寸法 m/m	重量 Kg
規制標ブロック(中)	図示	133

## 舗装用コンクリート平板

(単位:mm)



## 境界標



呼び名	寸法 m/m			重量 kg
	a	b	ℓ	
福岡県境界標	120	120	1,000	35
急傾斜地境界標	90	90	1,400	27