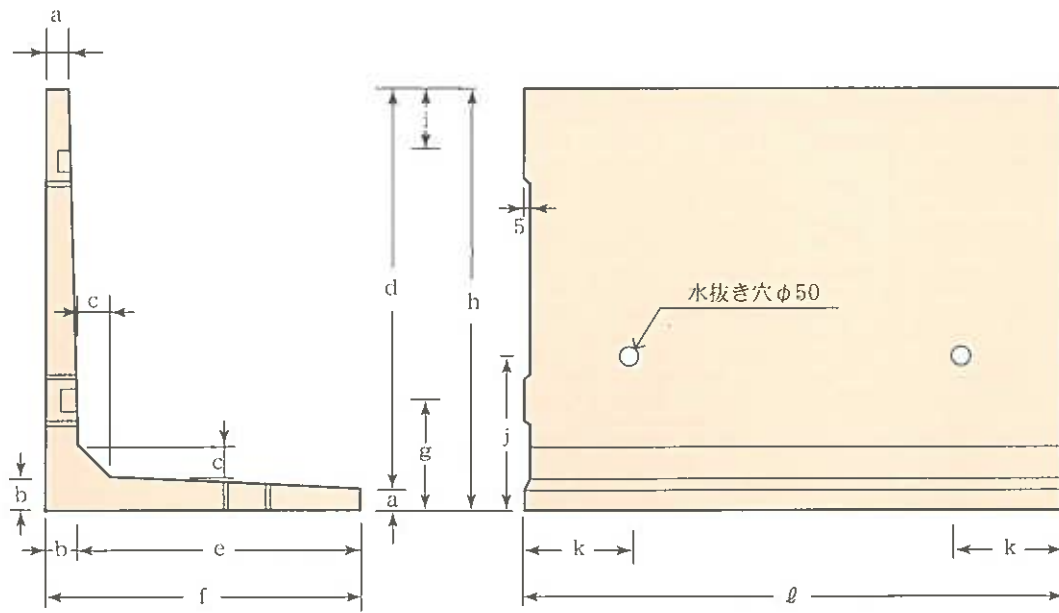


プレキャスト・ウォール (L型擁壁)



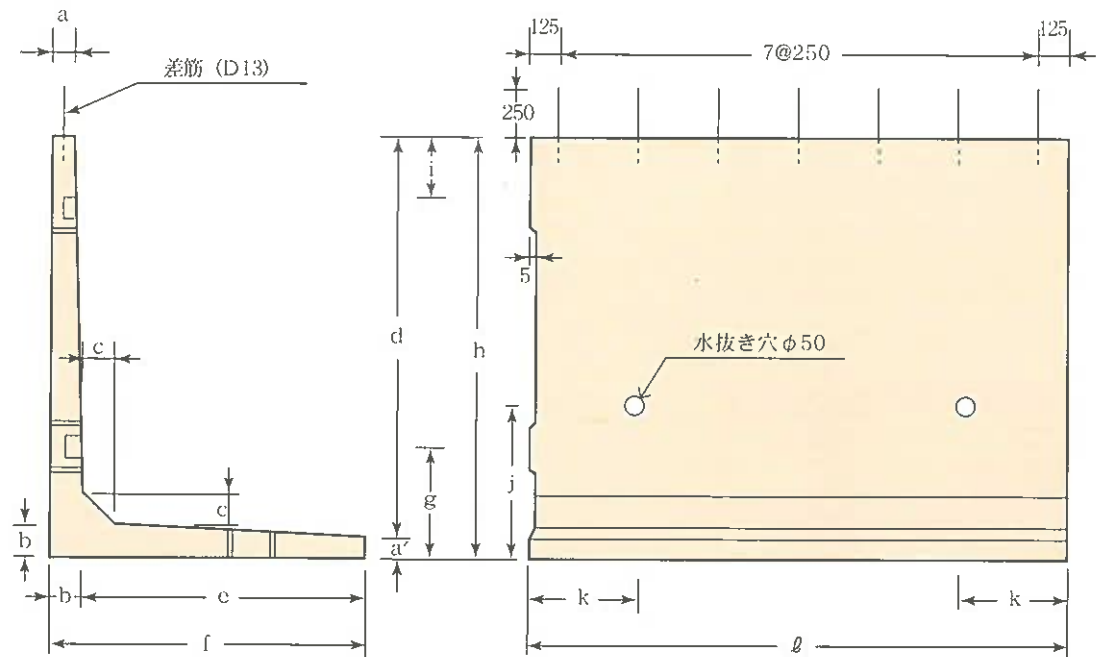
土留

呼び名	寸法												重量 kg
	a	b	c	d	e	f	g	h	i	j	k	l	
600型	100	100	100	500	540	640	—	600	120	400	500	2,000	580
800型	100	100	100	700	620	720	—	800	340	400	500	2,000	720
1,000型	100	100	100	900	740	840	—	1,000	500	400	500	2,000	880
1,250型	100	110	110	1,150	890	1,000	—	1,250	600	500	500	2,000	1,140
1,500型	100	120	120	1,400	1,030	1,150	—	1,500	600	500	500	2,000	1,416
1,750型	100	140	140	1,650	1,160	1,300	—	1,750	600	600	500	2,000	1,803
2,000型	100	150	150	1,900	1,300	1,450	500	2,000	600	600	500	2,000	2,137
2,250型	100	170	170	2,150	1,430	1,600	500	2,250	600	700	500	2,000	2,604
2,500型	100	180	180	2,400	1,570	1,750	500	2,500	600	700	500	2,000	2,994
2,750型	100	200	200	2,650	1,700	1,900	500	2,750	600	800	500	2,000	3,539
3,000型	100	220	200	2,900	1,830	2,050	500	3,000	600	800	500	2,000	4,100




プレキャスト・ウォール Sタイプ(現場嵩上げ用)

(単位:mm)



呼び名	寸 法													重量 kg
	a	a'	b	c	d	e	f	g	h	i	j	k	l	
800S型	100	100	100	100	500	620	720	—	600	140	400	500	2,000	620
1,000S型	100	100	100	100	700	740	840	—	800	300	400	500	2,000	780
1,250S型	102	100	110	110	900	890	1,000	—	1,000	350	500	500	2,000	1,010
1,500S型	104	100	120	120	1,150	1,030	1,150	—	1,250	350	500	500	2,000	1,296
1,750S型	107	100	140	140	1,400	1,160	1,300	—	1,500	350	600	500	2,000	1,673
2,000S型	107	100	150	150	1,650	1,300	1,450	500	1,750	350	600	500	2,000	2,007
2,250S型	109	100	170	170	1,900	1,430	1,600	500	2,000	350	700	500	2,000	2,474
2,500S型	109	100	180	180	2,150	1,570	1,750	500	2,250	350	700	500	2,000	2,864
2,750S型	111	100	200	200	2,400	1,700	1,900	500	2,500	350	800	500	2,000	3,409
3,000S型	112	100	220	200	2,650	1,830	2,050	500	2,750	350	800	500	2,000	3,970



土留